



"SILÈNE"

Fermetures encastrées

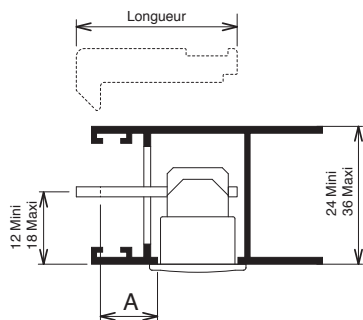
- RÉGLAGE BI-DIRECTIONNEL DU CROCHET AVEC VIS ANTI-DERÉGLAGE
- BLOCAGE AUTOMATIQUE DE L'ENSEMBLE CROCHET EN POSITION FERMÉE (ANTI-CROCHETAGE)



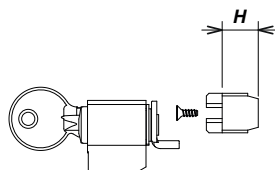
- DS6791** . Coquille sans mécanisme
. Pièces de serrage montées.
- DS6792** . Fermeture intérieure à condamnation
. Pièces de serrage montées.
- DS6793** . Fermeture dito **DS6792** AUTOMATIQUE
- DS6794** Ensemble comprenant :
. Coquille intérieure sans mécanisme
. Coquille extérieure
- DS6795** Ensemble comprenant :
. Coquille intérieure à condamnation
. Coquille extérieure
- DS6796** Ensemble comprenant :
. Coquille intérieure à condamnation
. Poignée extérieure percée
- DS6798** Ensemble comprenant :
. Coquille intérieure à condamnation
. Poignée extérieure non percée



- DS7247** Poignée de tirage pour ensembles **DS6794**, **DS6795**, **DS6796** et **DS6798**
Corps en aluminium
Bouchons en plastique noir.
Fixation par vis M5 non fournies.



Désignation	Référence	Longueur	Cote A
Crochet réglable En inox	DS6911	31mm	6 à 11mm
	DS6912	36mm	11 à 16mm
	DS6913	40mm	15 à 20mm

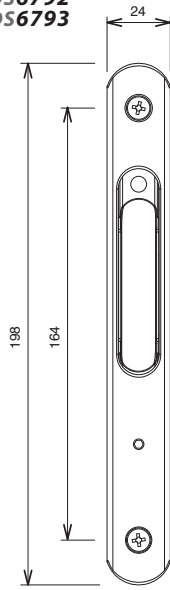


Désignation	Référence	Cote H	Profil
Kit barillet comportant : 1 barillet 1 palier 1 vis tôle TFF Ø3x8	DS9431	6mm	23 à 27mm
	DS9432	10mm	27 à 31mm
	DS9433	14mm	31 à 35mm
	DS9434	18mm	35 à 36mm

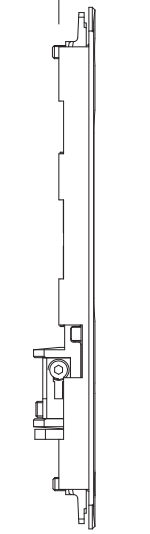
Poignée et Barillets pour fermetures encastrées



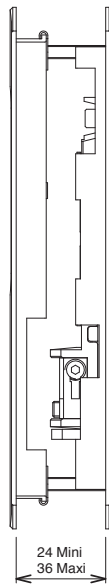
DS6792
DS6793



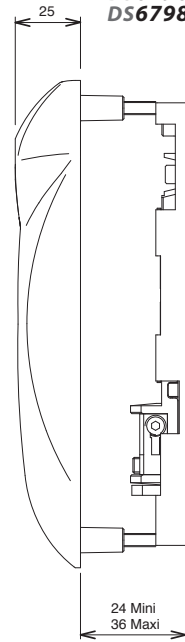
11,4 2,3



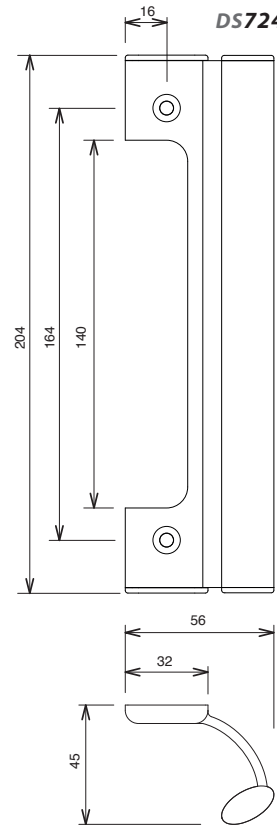
DS6795



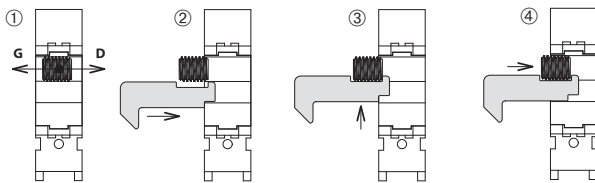
DS6796
DS6798



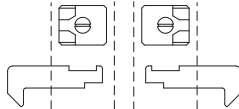
DS7247



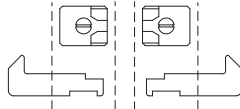
MONTAGE DU CROCHET



Condamnation vers le bas
Crans du palier coté crochetage



Condamnation vers le haut
Crans du palier coté vitrage



Pène de blocage
du crochet en
position fermée
(Anti-crochetage)

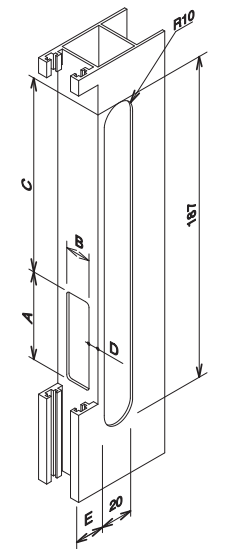
Vis de réglage
du crochet par
clé 6 pans de 3mm

Vis de blocage
du crochet et
réglage du crochet
en profondeur par
clé 6 pans de 3mm

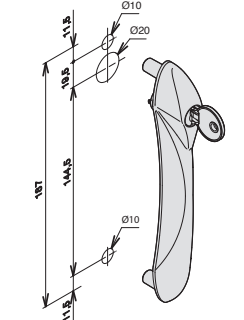
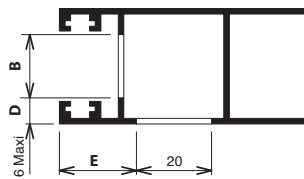
Crochet inox

USINAGES POUR FERMETURES ENCASTRÉES

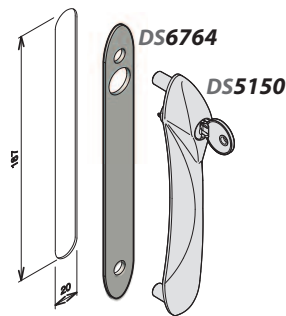
Les cotes A, B, C, D et E varient selon les profils et des gâches utilisés



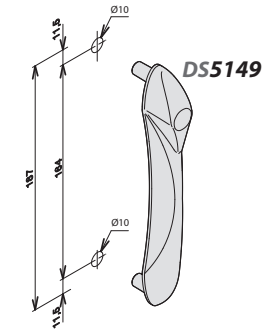
Usinage des cuvettes intérieures et extérieures



Usinage pour la poignée DS5150 extérieure
Le barillet se bloque entre le profil et la poignée



Usinage pour la poignée extérieure DS5150 avec platine DS6764.
Lors de l'utilisation de la platine, tenir compte de son épaisseur de 2mm et la soustraire à celle du profil (ex. le 9431 passe de 23mm → 27mm à 21mm → 25mm)
La référence du kit barillet peut changer dans certains cas.



Usinage pour la poignée extérieure DS5149