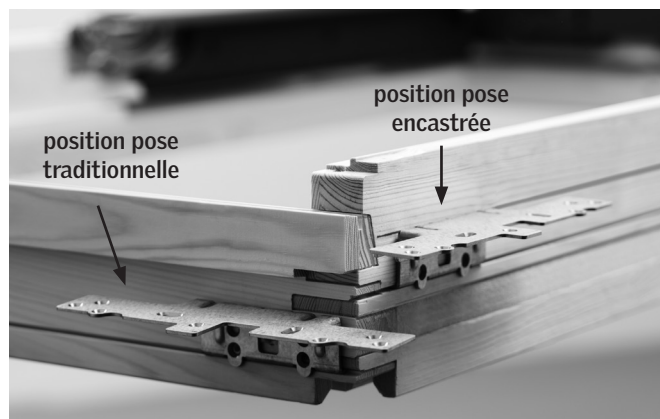


# Raccord d'étanchéité pour la Nouvelle Génération

## Les raccords VELUX permettent l'installation étanche de toutes les fenêtres de toit VELUX

- Une patte de fixation universelle pour la pose traditionnelle ou encastrée - repères sur le dormant de la fenêtre :
  - **Trait rouge** : pose traditionnelle
  - **Trait bleu** : pose encastrée
- 8 % de déperditions d'énergie en moins pour une fenêtre en pose encastrée avec bloc isolant BDX selon norme EN ISO 12567-2 par rapport à une pose traditionnelle.
- Encastrement à partir de 20° pour tuiles et ardoises.




## Matériaux

Les raccords VELUX standard sont réalisés en aluminium laqué gris foncé de même couleur que le recouvrement extérieur de la fenêtre (cuivre ou zinc en option) dont la surface résiste aux pires conditions climatiques et à la corrosion. Ils sont fabriqués par pliage et emboutissage et ne comportent aucune soudure qui pourrait, avec le temps, constituer un point de faiblesse.

## Support de tuiles

Le support de tuiles prépositionné sur la capote du raccordement garantit le maintien des tuiles placées au-dessus de la fenêtre à la bonne inclinaison.




## Étanchéité

La partie supérieure et les parties latérales du raccordement se superposent pour garantir une bonne étanchéité. Le joint en mousse empêche l'infiltration de feuilles mortes et de neige poudreuse.




## Drainage

La conception des raccords VELUX garantit un drainage parfait des eaux pluviales s'écoulant du faîtage.



## Bavette laquée

Avec des matériaux de couverture à ondes ou épais, la bavette vient recouvrir le premier rang sous la fenêtre. Sa construction plissée permet de la mettre en forme sur les ondes quasiment sans outil. La bavette est laquée pour éviter, en aval, toute décoloration du matériau de couverture.



## Raccordements modulaires

Les raccords modulaires permettent l'installation contiguë, superposée ou groupée de plusieurs fenêtres de toit VELUX entre elles.



## Raccords couleurs pour tuiles

Les bavettes des raccords pour toits en tuiles jusqu'à 120 mm sont disponibles en 3 couleurs (ocre-jaune, rouge-brun, gris-anthracite) pour une harmonie optimale avec les principaux matériaux de couverture.

Les raccords couleurs étendent leur gamme à l'ensemble des combinaisons de fenêtres de la marque.

## Encastrement

Les modèles de raccords encastrés VELUX ne requièrent qu'un simple chevêtre :

- Intégration à fleur des matériaux de couverture.
- Entretien minimum (feuilles...).
- Pas de ponts thermiques, facilité de mise en œuvre de l'isolant.

