

Gamme de coloris

Pour pallier les légères différences de coloris inhérentes à la cuisson et à la matière première nous vous recommandons de panacher les produits. Le rendu des coloris sur ces photos n'est pas contractuel et ne peut être complètement fidèle à la réalité. Pour confirmer votre choix notre service «Envoi échantillons» se tient à votre disposition.




Ancien



NOUVEAU



Paysage



Littoral
Flammé



Rouergue



Tradition



Emporda



Terroir



Méditerranée



Brun Rustique



**COLORIS SUR
COMMANDE**



Rouge



Ventoux



Coloris Ventoux

Tuile à emboîtement grand moule fortement galbée

PLEIN SUD Gélis

Une qualité de finition alliée à une rapidité de pose.

- Large gamme de coloris
- Grande adaptabilité
- Esthétique Canal
- Rapidité de pose
- Esprit "Autrefois" avec la teinte Ventoux



Réf. 106



BVCert. 6022823



Site industriel de Léguevin
31490 Léguevin
Tél. 05 62 13 44 60 - Fax 05 61 06 89 59
www.imerys-toiture.com

Toutes les tuiles IMERYS Toiture sont conformes aux exigences de la norme NF EN 1304.
Seuls les modèles de tuile identifiés par le logo NF ou le logo NFM sont conformes aux exigences du référentiel de la marque NF Tuiles de Terre Cuite NF063. Depuis le 1er juillet 2010, l'ensemble des produits de notre gamme est conforme à la résistance au gel méthode E 150 cycles. Les caractéristiques certifiées par la marque NF Tuiles Terre Cuite sont l'aspect, les caractéristiques géométriques, la résistance à la rupture par flexion, l'imperméabilité (classe 1) la résistance au gel selon la NF EN 539-2 et la résistance au gel «climat de montagne» (uniquement pour les modèles identifiés par le logo NFM). www.marque-nf.com




Ce produit a été fabriqué selon une organisation qualité certifiée conforme par l'AFNOR Certification à la norme ISO 9001 et ISO 14001 pour l'environnement.



Cette documentation annule et remplace les précédentes éditions. C'est un document non contractuel susceptible d'être modifié à tout moment, voir les dernières informations actualisées sur la fiche produit du site www.imerys-toiture.com
04 27 85 11 71 - DOCS 4671 - MAJ 03-2015 - IMERYS TC - ISSN en cours - RCS Lyon B449 354 224 - Réalisation : Signé PCD - Crédits Photos IMERYS Toiture



NOUS INNOVONS POUR L'HABITAT DURABLE



Vous avez besoin d'un quantitatif ? D'une validation technique ?

Emboîtement	Pose	Longueur hors tout	Largeur hors tout	Poids unitaire	Nombre au m ²	DTU	Site de production
double	joints droits	≈ 480 mm	≈ 316 mm	≈ 4,4 kg	de 9,6 à 11,4 (selon recouvrement)	40-21	Léguévin

Caractéristiques techniques


DTA 05/10-2117*V1

Ml de liteaux par m² de couverture :
 - Pureau mini de 380 mm = 2,63 ml
 - Pureau moyen de 392 mm = 2,55 ml
 - Pureau maxi de 404 mm = 2,47 ml
 Nb au m² : de 9,6 à 11,4 selon recouvrement

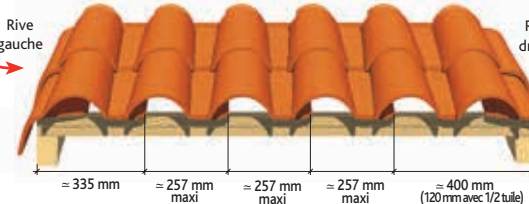
Poids au m² : ≈ 44 kg (10 tuiles au m²)
 Pureau catalogue : ≈ 392 mm +/- 12 mm
 Largeur utile : de 244 mm +/- 13 mm
 Quantité par palette : 180 tuiles
 Pose à joints droits

Coupes transversales au niveau du liteau

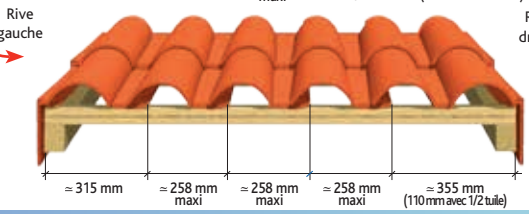
Pose sans rive ronde



Pose avec rives rondes

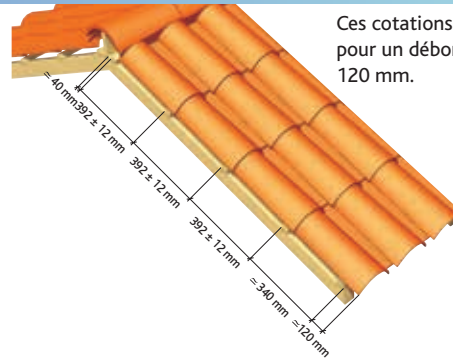
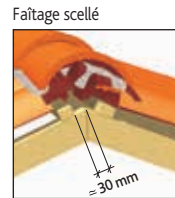


Pose avec rives individuelles verticales



Cotations

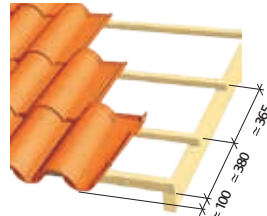
Utilisation conseillée d'un chêneau de 330 mm



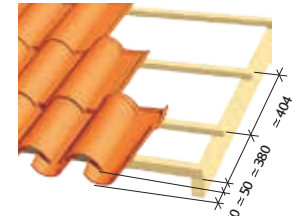
Ces cotations sont données pour un débord de toit de 120 mm.

Utilisation d'accessoire d'égout pour l'ensemble Canal Sablière et 1/2 tuile PLEIN SUD

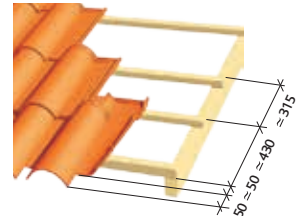
Pose alignée



Pose gargouille



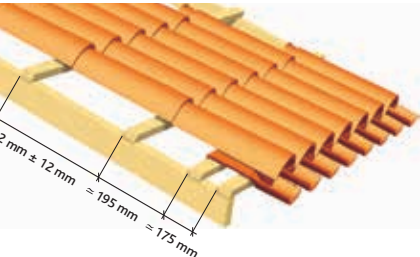
Pose casquette



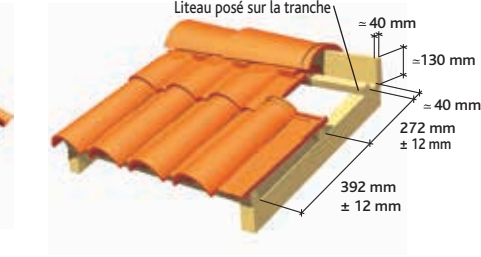
Les valeurs sont exprimées en mm

Ces cotations sont données pour un débord de toit de 100 mm.

Pose des Sablières




Pose des tuiles sous-faîtière

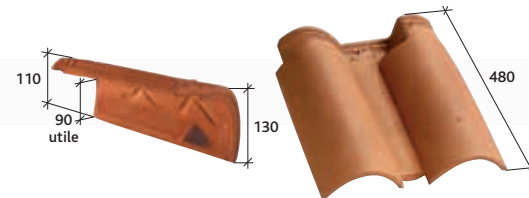


Tuiles complémentaires

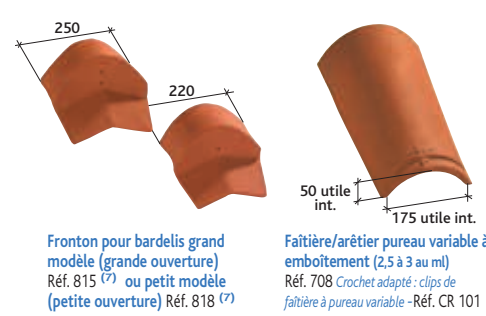
Accessoires de plain pan



Accessoires de rive




Accessoires de rive Acc. de faîtière



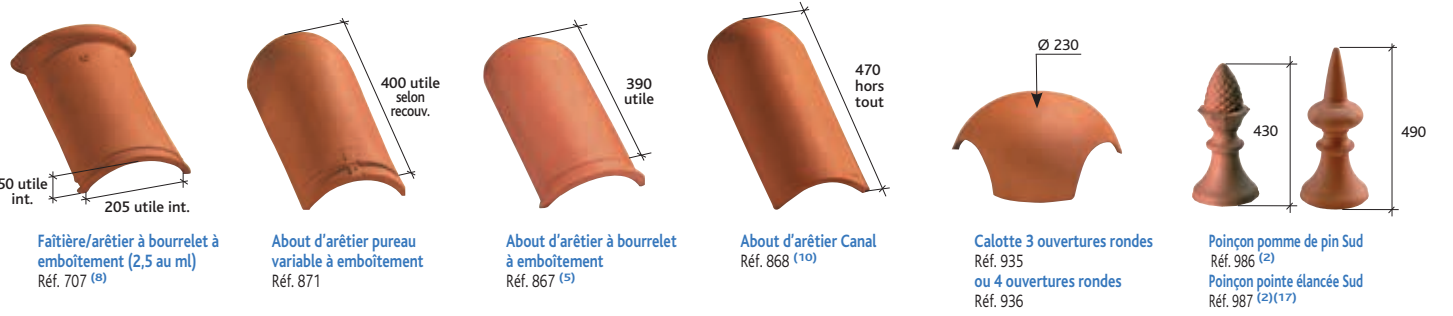
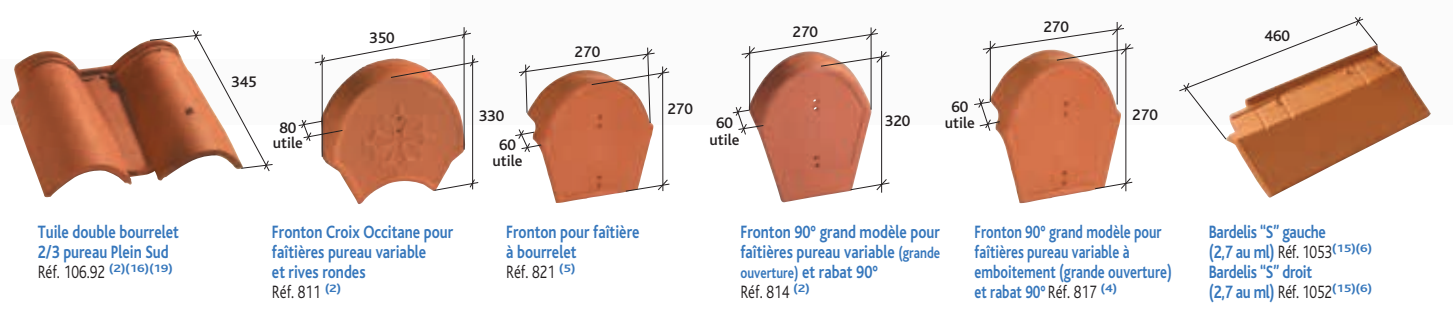
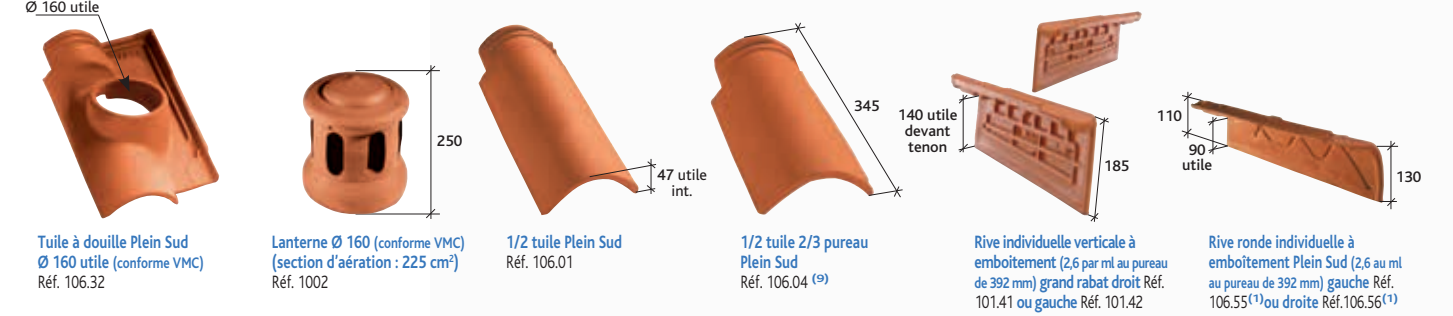
Accessoires de faîtière



Accessoires fonctionnels



Accessoires de rive



Accessoires fonctionnels



Tuile à énergie solaire



- (1) Accessoire commun aux modèles Médiane Plus et Plein Sud Gélis
- (2) Non fabriqué en coloris Méditerranée, Brun Rustique et Rouergue
- (3) Non fabriqué en coloris Méditerranée et Rouergue
- (4) Fabriqué uniquement en coloris Paysage, Rouge et Ventoux
- (5) Fabriqué uniquement en coloris Brun Rustique, Emporda, Paysage, Rouge et Terroir
- (6) Fabriqué uniquement en coloris Littoral Flammé, Paysage, Rouge et Terroir
- (7) Fabriqué uniquement en coloris Paysage, et Rouge
- (8) Non fabriqué en coloris Littoral Flammé, Méditerranée, Rouergue et Ventoux
- (9) Non fabriqué en coloris Brun rustique, Méditerranée, Rouergue, et Littoral Flammé
- (10) Non fabriqué en coloris Brun rustique, Méditerranée, Rouge et Littoral Flammé
- (11) Fabriqué uniquement en coloris Littoral Flammé, Paysage, Rouergue et Rouge
- (12) Fabriqué uniquement en coloris Emporda et Tradition
- (13) Fabriqué uniquement en coloris Emporda, Rouge, Terroir, Tradition et Ventoux
- (14) Produit disponible en coloris Brun
- (15) Pose scellée obligatoire
- (16) Non disponible en Littoral Flammé et Rouge
- (17) Non disponible en coloris Brun rustique
- (18) Non disponible en coloris Méditerranée, Rouergue et Ventoux
- (19) Non disponible en coloris Ventoux