


Gamme de coloris



Pour pallier les légères différences de coloris inhérentes à la cuisson et à la matière première nous vous recommandons de panacher les produits. Le rendu des coloris sur ces photos n'est pas contractuel et ne peut être complètement fidèle à la réalité. Pour confirmer votre choix notre service «Envoi échantillons» se tient à votre disposition.




Flammé
Rustique



Ardoisé



Argentique



Vieilli
Masse



Rouge



Pose en bardage coloris Ardoisé

Cette tuile est compatible avec une pose en bardage.
Pour plus d'informations, vous référer au Guide pratique Bardage du CSTB ou contactez notre service Hotline 0 810 148 223.



Site industriel de Saint-Germer-de-Fly
60850 Saint-Germer-de-Fly
Tél. 03 44 82 81 00 - Fax 03 44 82 64 46

www.imerys-toiture.com

Toutes les tuiles IMERYS Toiture sont conformes aux exigences de la norme NF EN 1304.
Seuls les modèles de tuile identifiés par le logo NF ou le logo NFM sont conformes aux exigences du référentiel de la marque NF Tuiles de Terre Cuite NF063. Depuis le 1er juillet 2010, l'ensemble des produits de notre gamme est conforme à la résistance au gel méthode E 150 cycles. Les caractéristiques certifiées par la marque NF Tuile Terre Cuite sont l'aspect, les caractéristiques géométriques, la résistance à la rupture par flexion, l'imperméabilité (classe T), la résistance au gel selon la NF EN 539-2 et la résistance au gel «climat de montagne» (uniquement pour les modèles identifiés par le logo NFM).
www.marque-nf.com



Garantie
30 ans

Ce produit a été fabriqué selon une organisation qualité certifiée conforme par l'AFNOR Certification à la norme ISO 9001 et ISO 14001 pour l'environnement.



04 27 85 11 71

Cette documentation annule et remplace les précédentes éditions. C'est un document non contractuel susceptible d'être modifié à tout moment, voir les dernières informations actualisées sur la fiche produit du site www.imerys-toiture.com
DOS 4671 - MAJ 03-2015 - IMERYS TC - ISSN en cours - RCS Lyon B449 354 224 - Réalisation : Signé PGD - Crédits Photos IMERYS TC

Tuile à emboîtement grand moule faiblement galbée à pureau plat HP 10 Huguenot



Coloris Flammé Rustique - Cabinet Deloy-Architecte DPLC (88)

Moderne, élégante
et rapide.

- Issue des argiles de Beauvais
- Nombre au m²
- Nez très fin
- Finesse des argiles
- Pureau Variable
- Double pré-perçage



Réf.205



BVCert. 6022823

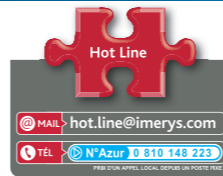


NOUS INNOVONS POUR L'HABITAT DURABLE

Tuile à emboîtement grand moule faiblement galbée à pureau plat

HP 10 Huguenot

Vous avez besoin d'un quantitatif ? D'une validation technique?



| | | | | | | | |
|--------------------|----------------|---------------------------|--------------------------|-----------------------|-------------------------------|------------|---------------------------|
| Emboîtement | Pose | Longueur hors tout | Largeur hors tout | Poids unitaire | Nombre au m² | DTU | Site de production |
| double | joints croisés | ≈ 460 mm | ≈ 306 mm | ≈ 4,3 kg | 9,9 à 12 (selon recouvrement) | 40-211 | St Germer de Fly |

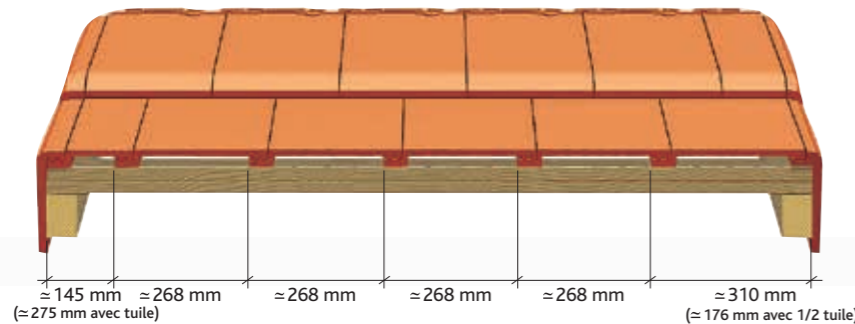
Caractéristiques techniques

ML de liteaux par m² de couverture :
 - Pureau mini de 310 mm : = 3,22 ml
 - Pureau moyen de 343 mm : = 2,91 ml
 - Pureau maxi de 376 mm : = 2,66 ml
 Nombre au m² :
 de 9,9 à 12 selon recouvrement

Poids au m² : ≈ 43 kg (10 tuiles au m²)
 Pureau catalogue variable :
 de 310 mm mini à 376 mm maxi
 Largeur utile : ≈ 268 mm
 Quantité par palette : 240 tuiles
 Pose à joints croisés

Coupe transversale au niveau du liteau

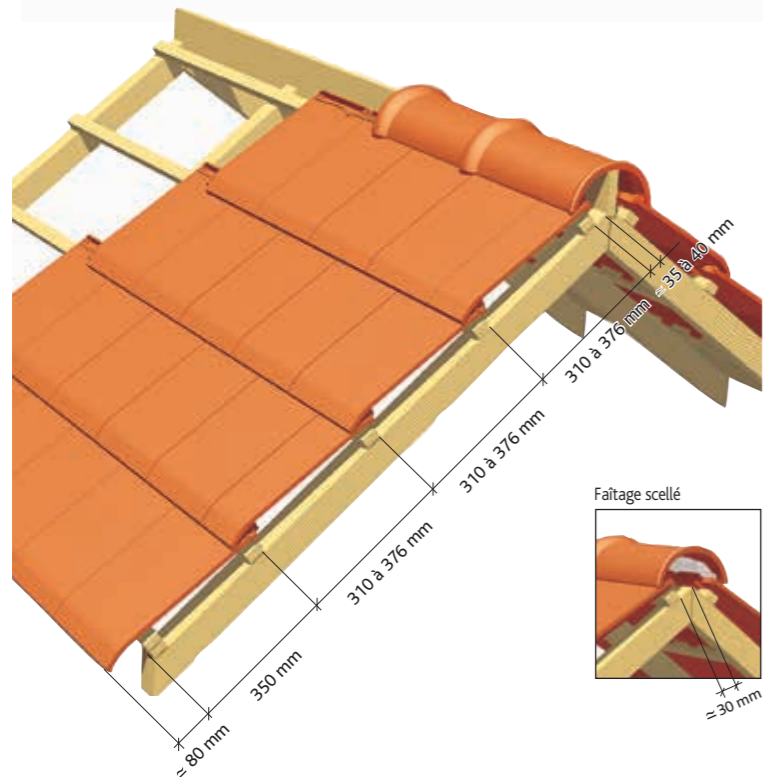
Pose avec rives individuelles



Pose avec tuile et demie à rabat



Cotations



Tuiles complémentaires

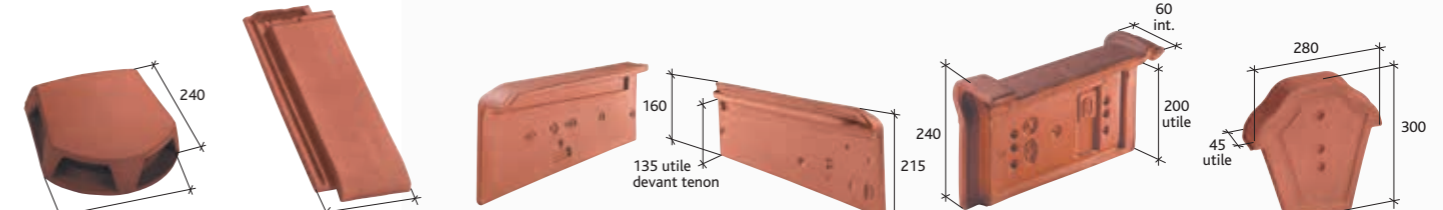
Accessoires de plain pan



Tuile de ventilation HP 10 (section avec grille = 50 cm²) Réf. 205.20

Tuile à douille HP 10 Ø 160 utile (conforme VMC) Réf. 205.32

Accessoires de rive



Lanterne bi-section Ø 126 utile et Ø 160 utile (Section d'aération : 130 cm²) (conforme VMC) Réf. 1000

1/2 tuile HP 10 Réf. 205.01


Rive individuelle gauche à recouvrement HP 10 (2,7 par ml au pureau de 368 mm) Réf. 215.42 (1)

Rive individuelle droite à emboîtement HP 10 (2,7 par ml au pureau de 368 mm) Réf. 215.41 (1)

Rive universelle (3 au ml) Réf. 1050 (6)

Fronton pour faitière losangée à recouvrement Réf. 809

Accessoires de rive



Fronton pour faitière angulaire à emboîtement Réf. 801

Fronton pour faitière 1/2 ronde à recouvrement Réf. 807

Fronton de rive universelle Réf. 1080 (6)

About de rive universelle gauche Réf. 1070 (6)

About de rive universelle droit Réf. 1071 (6)

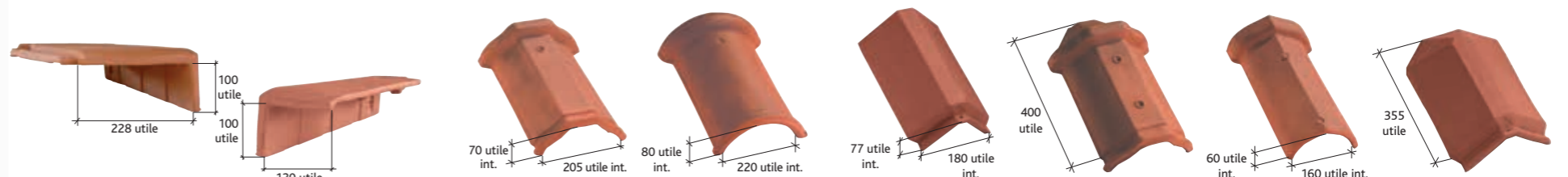
Fronton droit pour faitière Shed Réf. 805 (6)
Fronton gauche pour faitière Shed Réf. 806 (6)

Demi Tuile de finition HP 10 Réf. 205.86 (2)(5)

Tuile de finition HP 10 Réf. 205.80 (2)(4)

Accessoires de rive

Accessoires de faitière



Tuile de rive à rabat HP 10 (2,7 par ml au pureau de 370 mm) droite Réf. 205.72 gauche Réf. 205.73

Demi Tuile de rive à rabat HP 10 droite Réf. 205.74 gauche Réf. 205.75

Faitière losangée à emboîtement (2,5 au ml) Réf. 716

Faitière 1/2 ronde à emboîtement (2,5 au ml) Réf. 717

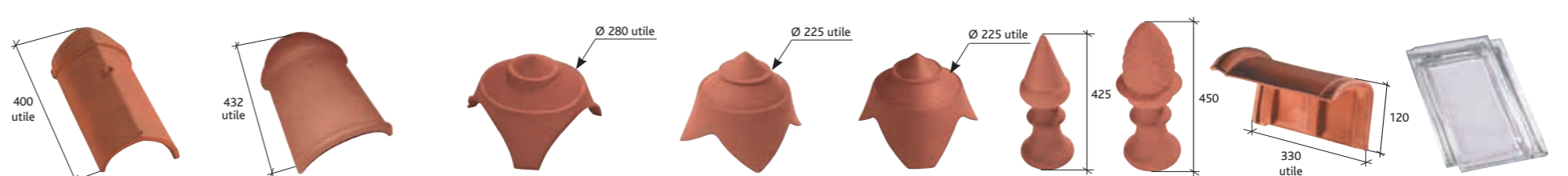
Faitière/arêtier angulaire à emboîtement (3 au ml) Réf. 710 Crochet «F3» Réf. CRP 705

About de faitière losangée à emboîtement Réf. 824

Arêtier à emboîtement (2,5 au ml) Réf. 758

About d'arêtier angulaire à emboîtement Réf. 859

Accessoires de faitière



About d'arêtier à emboîtement Réf. 863

About de faitière 1/2 ronde à emboîtement Réf. 869

Rencontre porte poinçon : 3 ouvertures rondes Réf. 908 4 ouvertures rondes Réf. 906

Rencontre porte poinçon petit modèle 3 ouvertures angulaires Réf. 903

Rencontre porte poinçon petit modèle 4 ouvertures angulaires Réf. 901

Poinçon pointe élancée Réf. 983 Poinçon pomme de pin Réf. 984

Faitière Shed (3 au ml) Réf. 724 (6)

Tuile en verre Réf. VER 205

Accessoires fonctionnels

Tuile à énergie solaire



Châssis aluminium universel pour tuiles faiblement galbées, plates et à pureau plat (double vitrage) Réf. CHFAGTPPP (3)

Crochet «PM» Fixation pour égout Réf. CRP 03

Fixation dans l'emboîtement Réf. MONO 14 - 16 - 17

Crochet à neige Réf. CRN 11 (7)(8)

Pot de Peinture 25cl pour retouches coloration Tuiles IMERYS-Coloris Ardoisé Réf. PEINT01

Tuile photovoltaïque Contacter notre Hotline technique pour avoir l'offre technique la plus adaptée à votre projet. N° Azur 0 810 148 223

(1) Accessoire commun aux modèles HP10 Huguenot, HP13 ÉVOLUTIVE, H13, H 10 Huguenot, PV 10 Huguenot, H 14 Huguenot, Losangée Huguenot et PV13 Huguenot
 (2) Accessoire sur commande
 (3) Produit fabriqué en coloris Brun et Ardoisé

(4) Non disponible en coloris Rouge
 (5) Non disponible en coloris Rouge et Vieilli Masse
 (6) Non disponible en coloris Argentique
 (7) Disponible en coloris Rouge et Anthracite
 (8) Accessoire commun aux modèles Alpha 10 et HP10

| | | | |
|-------------------|--------|--------|--------|
| Section du liteau | 25x27 | 27x40 | 40x40 |
| Type de crochet | Mono14 | Mono16 | Mono17 |