

Ref.

166



découvrez notre  
vidéo sur  
**YouTube**



## ULTIMAX

### Foret Marteau Compatible SDS-max

#### Description

- 3 Plaquettes brises bétons auto-centrante.
- Plaquette carbure 6 taillants.
- Hélice à âme progressive.
- Attachement compatible SDS-max.


#### Avantages

- Garantie d'un trou rond et calibré.
- Longue durée de vie.
- Limitation des risques de blocage.



## RECHERCHE & DÉVELOPPEMENT


### Résistance à la Flexion



### ► Ajout de matière

La flexion qui s'exerce essentiellement sur la partie inférieure de l'outil est le facteur le plus destructif. L'âme progressive de l'hélice ajoute de la matière et rigidifie cette partie soumise aux sollicitations extrêmes.


### Résistance à la Torsion



### ► Système Antiblocage

Sa tête 6 taillants à distribution asymétrique permet de limiter les risques de blocages sur un agrégat très dur ou sur un fer. L'âme progressive et la géométrie arrondie de son hélice offrent une évacuation optimale des poussières et évitent tout risque de blocage par bourrage.

### Résistance à la Compression



### ► Traitement Thermique

La dureté du béton et la puissance de la machine en action créent de la compression. Le traitement thermique du corps permet de restituer parfaitement l'effort de la machine vers les plaquettes en carbure de tungstène (tout en encaissant l'onde du retour de choc).

# Évacuation optimale des poussières



Clip noir

Ø	Ref.	Gencod	Qt.
<b>L 200 x 340</b>			
12	166D12L0340	3336600004818	1
14	166D14L0340	3336600004825	1
15	166D15L0340	3336600004832	1
16	166D16L0340	3336600004849	1
18	166D18L0340	3336600004856	1
20	166D20L0340	3336600004870	1
22	166D22L0340	3336600004887	1
24	166D24L0340	3336600004894	1
25	166D25L0340	3336600004900	1
26	166D26L0340	3336600004917	1
28	166D28L0340	3336600068261	1
30	166D30L0340	3336600028760	1
32	166D32L0340	3336600068278	1
35	166D35L0340	3336600054707	1
36	166D36L0340	3336600063440	1
38	166D38L0340	3336600063457	1
40	166D40L0340	3336600063464	1
42	166D42L0340	3336600063402	1
45	166D45L0340	3336600063471	1

Ø	Ref.	Gencod	Qt.
<b>L 400 x 540</b>			
12	166D12L0540	3336600004924	1
14	166D14L0540	3336600004931	1
15	166D15L0540	3336600004948	1
16	166D16L0540	3336600004955	1
18	166D18L0540	3336600005136	1
20	166D20L0540	3336600005150	1
22	166D22L0540	3336600005167	1
24	166D24L0540	3336600005174	1
25	166D25L0540	3336600005181	1
26	166D26L0540	3336600005198	1
28	166D28L0540	3336600005204	1
30	166D30L0540	3336600005228	1
32	166D32L0540	3336600005235	1
35	166D35L0540	3336600005242	1
36	166D36L0540	3336600005259	1
38	166D38L0540	3336600023093	1
40	166D40L0540	3336600023109	1
42	166D42L0540	3336600023116	1
45	166D45L0540	3336600063419	1

Ø	Ref.	Gencod	Qt.
<b>L 550 x 690</b>			
16	166D16L0690	3336600005327	1
18	166D18L0690	3336600005334	1
20	166D20L0690	3336600005358	1
22	166D22L0690	3336600005365	1
24	166D24L0690	3336600005372	1
25	166D25L0690	3336600005389	1
26	166D26L0690	3336600005396	1
28	166D28L0690	3336600005402	1
30	166D30L0690	3336600005426	1
32	166D32L0690	3336600005433	1
35	166D35L0690	3336600005440	1
36	166D36L0690	3336600005457	1
38	166D38L0690	3336600028685	1
40	166D40L0690	3336600028692	1
42	166D42L0690	3336600063389	1
45	166D45L0690	3336600063396	1

Ø	Ref.	Gencod	Qt.
<b>L 780 x 920</b>			
16	166D16L0920	3336600005464	1
18	166D18L0920	3336600005471	1
20	166D20L0920	3336600005495	1
22	166D22L0920	3336600005501	1
24	166D24L0920	3336600005518	1
25	166D25L0920	3336600005525	1
26	166D26L0920	3336600005532	1
28	166D28L0920	3336600005549	1
30	166D30L0920	3336600005563	1
32	166D32L0920	3336600005570	1
35	166D35L0920	3336600005587	1
36	166D36L0920	3336600005594	1
40	166D40L0920	3336600005600	1
42	166D42L0920	3336600021464	1
45	166D45L0920	3336600024113	1

Ø	Ref.	Gencod	Qt.
<b>L 1160 x 1300</b>			
20	166D20L1300	3336600063297	1
22	166D22L1300	3336600063303	1
25	166D25L1300	3336600068193	1
28	166D28L1300	3336600063310	1
32	166D32L1300	3336600028746	1
35	166D35L1300	3336600063327	1
36	166D36L1300	3336600063334	1
42	166D42L1300	3336600063341	1
45	166D45L1300	3336600063358	1

Ø	Ref.	Gencod	Qt.
<b>L 1360 x 1500</b>			
20	166D20L1500	3336600024120	1
24	166D24L1500	3336600024137	1
25	166D25L1500	3336600037625	1
28	166D28L1500	3336600024144	1
32	166D32L1500	3336600024151	1
36	166D36L1500	3336600024168	1
40	166D40L1500	3336600063365	1
42	166D42L1500	3336600063372	1
45	166D45L1500	3336600027091	1

\* Mono plaquette

**Version Cannelée**

Gamme sur demande




Tube screw pack incolore

Ref. 120