

FICHE TECHNIQUE

CONSOLIS

BONNA SABLA

Désignation produit

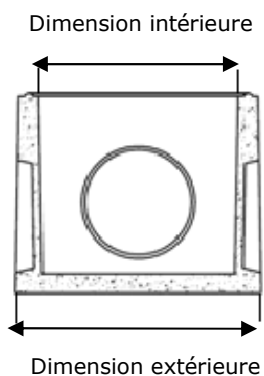
Boîtes pluviales standard 40x40 avec emboitement

Site de production

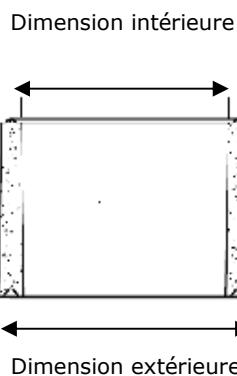
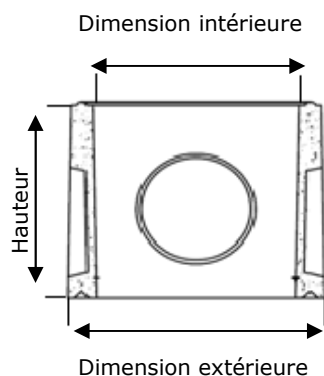
Lamotte
Dépt. 60

Dessin technique

Fond



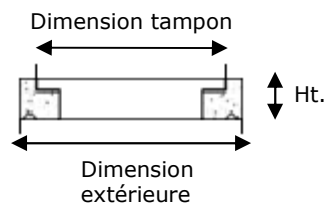
Rehausse



Couvercle



Cadre



Caractéristiques

	Produit	Dimension int. (cm)	Dimension ext. (cm)	Hauteur (cm)	Epaisseur (cm)	Poids (Kg)
Boîtes pluviales 40x40	Couvercle	-	47	-	3,5	23
	Cadre	40	47	8	-	19
	Rehausse	40	47	39	3,5	77
	Rehausse	40	47	20	3,5	34
	Fond	40	47	39	3,5	90

	Produit	Nbre de voile	Diamètre voile (mm)	Emboitement	Nbre produits/palette
Boîtes pluviales 40x40	Couvercle	-	-	OUI	18
	Cadre	-	-	OUI	18
	Rehausse (h40)	3	210	OUI	18
	Rehausse (h20)	-	-	OUI	36
	Fond	3	210	OUI	18