

Chants à recouvrement

DESTINATION DU PRODUIT ET FONCTION

Bloc porte de communication séparatif de 2 pièces en maison individuelle ou appartement, à usage strictement intérieur en ambiance équilibrée et sèche : cuisine, séjour, chambre, salle de bain, etc...
Ce bloc porte n'a pas de classement feu acoustique thermique ; seule sa stabilité a été éprouvée en atmosphère équilibrée.

DESCRIPTIF

COMPOSITION DU VANTAIL	PAROI	AME	CADRE	CHANTS
	panneaux de fibres postformés	alvéolaire	résineux ou MDF	à recouvrement

PLAGE DE DIMENSIONS	EPAISSEUR	LARGEUR	HAUTEUR
	40 mm	modèles structurés : 430 à 930 mm modèles lisses : 630 à 930 mm	2040 mm

HUISSERIE	MATERIAUX	SECTION MINIMALE	DIMENSIONS FEUILLURE
	NEOLYS (MDF hydrofuge) talon 50 mm	74x49 mm	chants à recouvrement : 31x15 mm

QUINCAILLERIE	FERRAGE	SERRURE
	3 ou 4 fiches de 70 mm et diamètre 13 mm	pêne dormant demi-tour

JEUX DE MONTAGE	HORIZONTALS	VERTICAUX
	haut : 2 mm bas : 5 mm	côté serrure : 2 mm côté paumelles : 2 mm

VARIANTES ET OPTIONS POSSIBLES

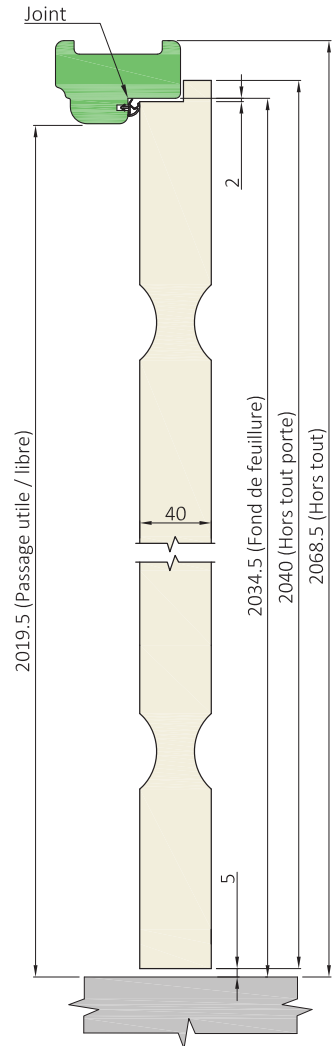
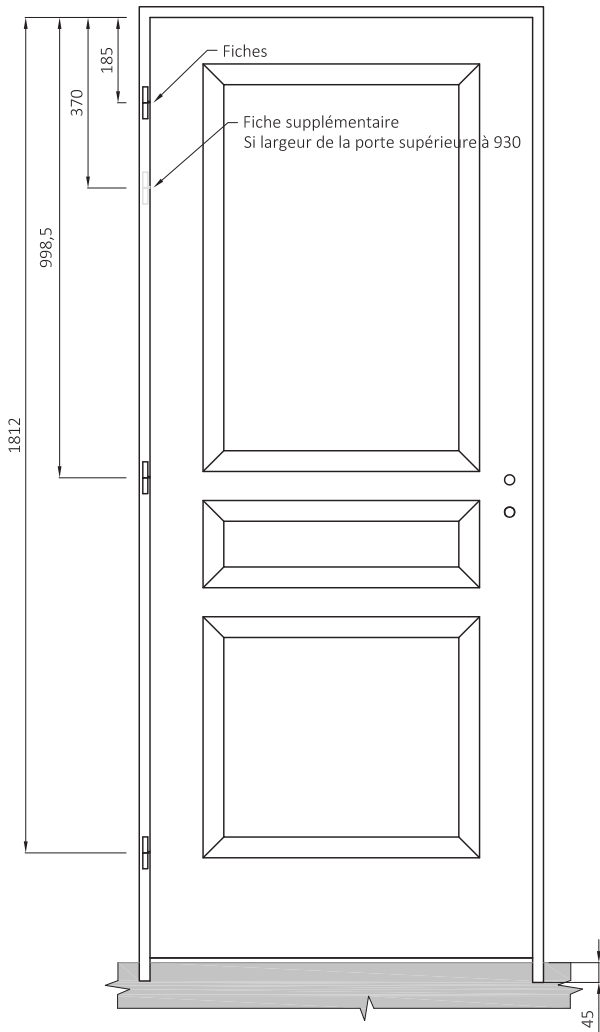
PAREMENTS	Prépeinture
-----------	-------------

SERRURES	<ul style="list-style-type: none"> - Bec de cane à condamnation - Bec de cane - Pêne dormant seul - Sûreté 1 point à cylindre
----------	---

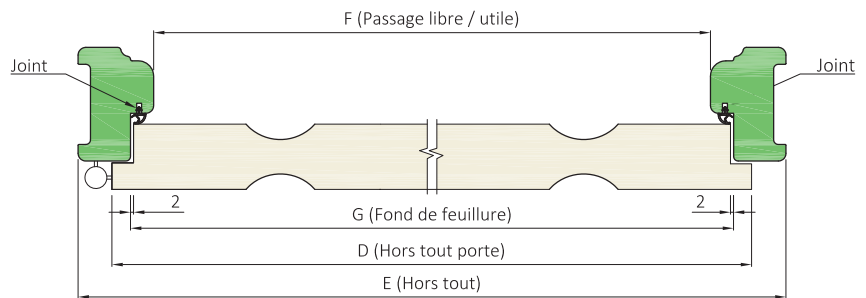
OCULUS	<ul style="list-style-type: none"> - Oculus avec grille en ABS (fourniture sans pose) - Oculus avec parclozes en bois prépeintés (fourniture sans pose) - Vitrage non fourni
--------	---



Chants à recouvrement



D	630	730	830	930	1030	1130
E	677	777	877	977	1077	1177
F	579	679	779	879	979	1079
G	609	709	809	909	1009	1109



A	B	C
52	74	11
74	90	8
82	101	9.5
102	121	9.5
122	141	9.5

