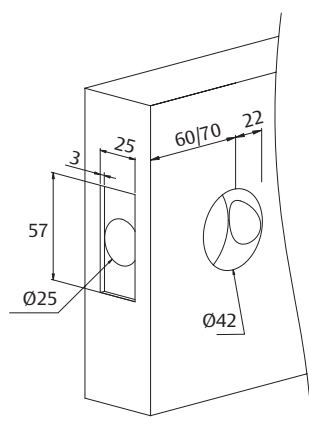
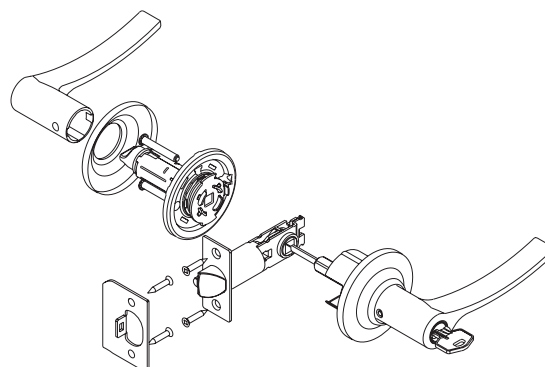


## Avantages du fouillot carré

- » Mécanisme multifonctionnel qui sert aussi bien pour les poignées pommeaux que pour les poignées béquilles. Très robuste et avec un actionnement très souple.
- » Ces systèmes sont applicables aussi bien dans des bâtiments institutionnels à haut trafic de personnes, que dans les bâtiments résidentiels à circulation moyenne.



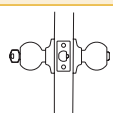
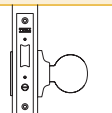
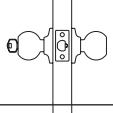

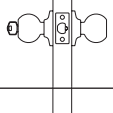
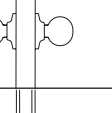
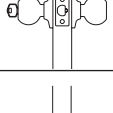
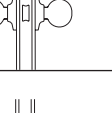
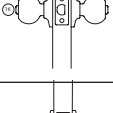
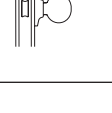
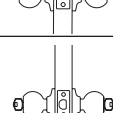

Mesures en mm



Caractéristiques	Standard	Spécial
Caractéristiques techniques	Pêne demi-tour avec contre-pêne de sécurité anti-carte sur les fonctions 0, 1 et 2.	Fonction d'urgence : sur les modèles à clé, l'intérieur est toujours à sortie libre.
Résistance anticorrosion selon ASTM B 117/90	CR,CM,NS....144 heures LLP,LM.....96 heures	
Espesor puerta	33-45 mm béquilles 33-52 mm pommeaux Sauf fonction 07 : 40-50 mm	Hasta 75 mm
ANSI A156.2	Degré 2 : 400.000 cycles	
UL		Jusqu'à 1,5 heures d'exposition au feu
Cylindre	5 goupilles actives et 3 clés	Cylindre de sécurité : T60, T80, TX80, T10, T12 S'ouvrant et organigramme
Picaporte	Axe à 60 et 70 mm. Unified. Saillie 12,5 mm	127 mm Tête arrondie
Accessoires	Gâche, vis, instructions et plan de montage	Gâche à bouts ronds
Unités emballage	20	
Réversibilité	Tous les serrures tubulaires sont réversibles - Regardez vos les mains dans les béquilles	

# Systemes à fouillot carré

## Fonctions

Fonction	Description	Fonction	Description
 00	PORTE D'ENTRÉE : Cylindre à clé extérieur et bouton tournant à l'intérieur. Verrouillage du mécanisme par la clé ou par le bouton intérieur.	 20	SERRURE A MORTAISER AVEC POMMEAU TOURNANT INTERIEUR : Verrouillage et accès extérieur par cylindre, fonction intérieure par pommeau tournant.
 01	PORTE D'ENTRÉE : Cylindre à clé extérieur. Verrouillage du mécanisme uniquement par la clé.	 31	TIRAGE SIMPLE FIXE : ½ pommeau fixe pour tirage intérieur.
 01AP	PORTE D'ENTRÉE FONCTION URGENCE : Cylindre à clé extérieur. Verrouillage du mécanisme uniquement par la clé. Sortie toujours libre.	 32	TIRAGE DOUBLE FIXE : paire de pommeaux fixes pour portes coulissantes.
 02	SALLE DE CLASSE : Pommeau extérieur fixe. Ouverture de l'extérieur seulement avec la clé. Pas de verrouillage du mécanisme.	 33	POMMEAUX TOURNANTS POUR SERRURE A MORTAISER : paire de pommeaux tournants avec carré de 8mm pour serrure à mortaiser.
 03	SDB ET WC : Condamnation intérieure par bouton, côté extérieur système de décondamnation en cas d'urgence.	 34	½ POMMEAU TOURNANT POUR SERRURE A MORTAISER : ½ pommeau tournant avec carré de 8mm pour serrure à mortaiser
 05	PORTES DE PASSAGE : Pommeaux libres des 2 cotés		
 07	LOCAL COMMERCIAL : Cylindre extérieur et intérieur. Pommeaux tournants. L'épaisseur de la vantail 40-50 mm		

## Interprétation du code article

3 9 0 0 U 0 L P

3: système à fouillot carré

50: Poignée tubulaire Tulipa

55: Poignée tubulaire California

80: Poignée tubulaire Nobel

90: Poignée tubulaire Bola

B0: Béquille Barcelona

F0: Béquille Flare

G0: Béquille Granada

H0: Béquille Hermes

A0: Béquille Arko

T0: Béquille Toledo

J0: Béquille Jerez








Fonction : voir tableau ci-dessus

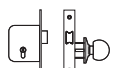




Finitions : voir page Finitions

U0 : Axe Pêne demi-tour réglable

# Systemes à fouillot carré

## Série Bola 3900

Porte d'Entrée	Fonction	Axe	Finition	Emballage
	3900	U0 UV	CM - CR - LM - LP - NS LA - BL - NE - AE	20
Portes à condamner	Fonction	Axe	Finition	Emballage
	3901	U0	CM - CR - LM - LP - NS LA - BL - NE - AE	20
Salle de classe	Fonction	Axe	Finition	Emballage
	3901AP	U0	CCM - CR - LM - LP - NS LA - BL - NE - AE	20
Salle de classe	Fonction	Axe	Finition	Emballage
	3902	U0	CM - CR - LM - LP - NS LA - BL - NE - AE	20
Salle de bain et WC	Fonction	Axe	Finition	Emballage
	3903	U0 UV	CM - CR - LM - LP - NS LA - BL - NE - AE	20
Passage	Fonction	Axe	Finition	Emballage
	3905	U0 UV	CM - CR - LM - LP - NS LA - BL - NE - AE	20
Local Commercial	Fonction	Axe	Finition	Emballage
	3907	U0	CM - CR - LM - LP - NS LA - BL - NE - AE	20

Porte d'Entrée	Fonction	Axe	Finition	Emballage
	3920	50	CM - CR - LM - LP - NS LA - BL - NE - AE	20
Tirage Simple	Fonction	Axe	Finition	Emballage
	3931	00	CM - CR - LM - LP - NS LA - BL - NE - AE	20
Tirage Double	Fonction	Axe	Finition	Emballage
	3932	00	CM - CR - LM - LP - NS LA - BL - NE - AE	20
Double carré	Fonction	Axe	Finition	Emballage
	3933	00	CM - CR - LM - LP - NS LA - BL - NE - AE	20
Poignée - carré	Fonction	Axe	Finition	Emballage
	3934	00	CM - CR - LM - LP - NS LA - BL - NE - AE	20

Bola

