

BOITE DE REPARTITION ET BOUCLAGE

FACILE D'ACCÈS
Ø290MM

RÉGLABLE EN HAUTEUR
300 À 350 MM
(FE / TN)

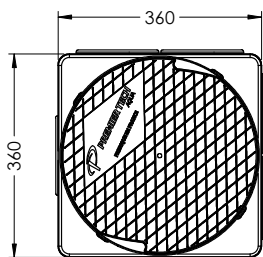
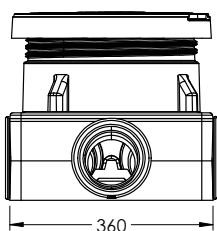
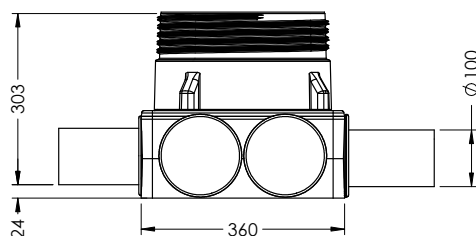
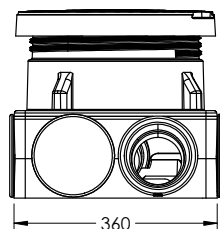
COUVERCLE ETANCHE
DÉMONTABLE / REMONTABLE

50 MM

ENTRÉE/SORTIE :
Ø100 OU Ø110 MM

REF : 32 98 74

Boite en PEHD (Polyéthylène à Haute Densité) permettant la répartition et le bouclage des effluents dans un filtre traditionnel

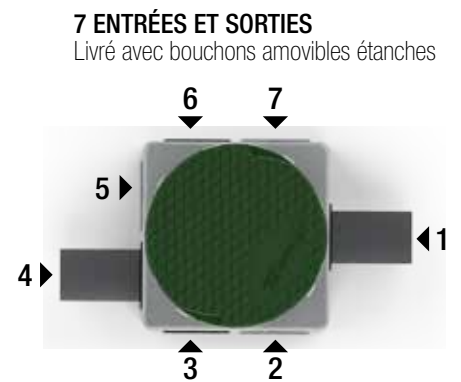
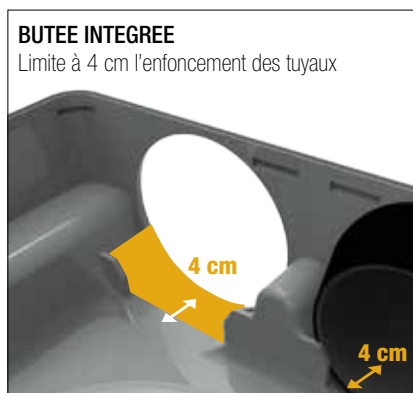


- **Multi-usages** : répartition, bouclage, adaptable en hauteur
- **Facile à poser** : réglable en hauteur (300 à 350 mm) grâce à la rehausse réglable avec poignées de vissage/dévisage
- **Butée intégrée de 4 cm** pour limiter l'enfoncement des tuyaux, 2 diamètres possibles en entrée/sortie : Ø100 ou 110 mm
- **Sécurisé** : protection contre les chocs intégrée, double coque de protection, impuiescible et résistant à l'H2S
- **Fond du regard bombé** permettant d'éviter les rétentions d'eau et tout chemin préférentiel des effluents, couvercle plat avec rebord de recouvrement empêchant la terre d'entrer
- **Étanchéité renforcée**, joints non démontables une fois posés
- **Stockage optimisé** et économie de place : systèmes facilement empilables


BOITE DE REPARTITION ET BOUCLAGE

REF : 05087

MONTAGE ■ BOITE DE RÉPARTITION / DE BOUCLAGE, INJECTÉE



- 1 Pose des 6 bouchons clipsables livrés à l'intérieur du produit
- 2 Raccorder les tubes PVC et aller jusque la butée de limitation intégrée de 4 cm
- 3 Reboucher les raccords inutilisés et remblayer aux petits gravillons (granules 2/4 ou 4/6 mm sans fines)



MONTAGE ■ RÉHAUSSE RÉGLABLE MILLENIUM INJECTÉE



SYSTÈME AVEC POIGNEES
INTÉGRÉES POUR FACILITER
LE VISSAGE/DEVISSAGE



RÉGLABLE EN HAUTEUR