



# Chapeaux, Chaperons Classiques

## Le couronnement de vos clôtures

Les chapeaux de piliers et les chaperons de murs Weser sont les éléments de finition indispensables à votre clôture. Ces éléments protègent harmonieusement vos piliers, murets et murs et assurent leur pérennité en évitant la pénétration de l'eau dans la maçonnerie.

Le choix de la largeur du chaperon est déterminé par la largeur du mur enduit fini. Les chapeaux et chaperons sont munis de gouttes d'eau.




1.057


## 5 modèles de chapeaux

Grâce à sa large gamme de chapeaux, Weser permet de composer son propre style de clôture.

Les chapeaux plats ou pointe de diamant sont disponibles dans différentes dimensions et différentes teintes afin de terminer au mieux les piliers et ainsi les protéger harmonieusement contre la pénétration de l'eau dans la maçonnerie.




CP3 - Chapeau plat  
double couronnement



CP0 - Chapeau plat  
double couronnement



CPX - Chapeau plat



CP4 - teinte aspect brique  
Chapeau 4 pentes  
Pointe de diamant



CP4 - autres teintes  
Chapeau 4 pentes  
Pointe de diamant

Produits	Références	Teintes	Dimensions L x l x H	Poids
<b>CHAPEAUX POINTE DE DIAMANT - 4 pentes</b>				
Pour piliers de 25x25	CP 4/32	G/B/P	32 x 32 x 4	10 kg
Pour piliers de 30x30	CP 4/36	Q	36 x 36 x 9,5	17,5 kg
Pour piliers de 30x30	CP 4/40	G/B/P	40 x 40 x 4	15 kg
Pour piliers de 40x40	CP 4/48	Q	48 x 48 x 11	32 kg
Pour piliers de 40x40	CP 4/50	G/B/P	50 x 50 x 5	32,5 kg
<b>CHAPEAUX PLATS DOUBLE COURONNEMENT</b>				
Pour piliers de 25x25	CP 3/32	G/B/P	32 x 32 x 8	12 kg
Pour piliers de 30x30	CP 0/40	G/B/P	40 x 40 x 6 + 4	23 kg
Pour piliers de 40x40	CP 0/50	G/B/P	50 x 50 x 6 + 4	39 kg
<b>CHAPEAUX PLATS</b>				
Pour piliers de 40 X 40	CPX 0/50	G/B/P	50 x 50 x 4,5	21,5 kg
Mortier pour joints	Weser-Mix JL	B/P	Sac	25 kg

# Chaperons Classiques

## 3 modèles de chaperons

Weser propose une gamme de chaperons permettant de répondre à tous les types de couronnements de murets, tant par leurs formes que leurs couleurs. Découvrez ici nos chaperons classiques.



CHR0 - Chaperon plat

## Pose des chaperons à joint traditionnel

Bien nettoyer et humidifier le support sur lequel seront posés les chaperons. Après avoir préparé le mortier de collage dans lequel on aura pris soin d'incorporer un produit d'adhésion type Sikalatex ou similaire, étaler le mortier en réalisant un petit dôme.

Dans le cas de grandes longueurs, il est conseillé de noyer dans ce mortier 1 ou 2 aciers Ø 6 ou Ø 8 qui seront ancrés dans les poteaux d'extrémités.

Au moment de la pose des chaperons, humidifier la sous face de ceux-ci pour la bonne adhérence du mortier de collage. Pour poser les chaperons, bien écraser le mortier et laisser entre les chaperons un joint d'environ 1 cm. À l'aide d'une truelle, enlever immédiatement le surplus de mortier.

Il est impératif, pour obtenir le meilleur résultat, de veiller au bon alignement des chaperons en utilisant règle et niveau.



CHR1 - Chaperon 1 pente

## Jointoiment

Une fois la prise du mortier de collage faite, réaliser les joints au mortier de jointoiment. Dans le cas de chaperons ton pierre ou blanc, il est conseillé, pour ne pas trop différencier le joint du produit, d'utiliser le mortier Weser-Mix JL ton pierre ou blanc dont la teinte se rapproche de celle des éléments. Veiller à bien nettoyer la goutte d'eau après réalisation du joint. En cas de projection de mortier lors de la mise en œuvre, rincer immédiatement à l'eau claire.



CHR2 - Chaperon 2 pentes

Produits	Références	Teintes	Dimensions L x l x H	Poids
<b>CHAPERONS Longueur 1m.</b>				
<b>CHAPERONS 2 PENTES</b>				
Largeur 25	CH 2/25	G/P/B	99 x 25 x 4	23,4 kg
Largeur 30	CH 2/30	G/P/B	99 x 30 x 4	28,5 kg
<b>CHAPERONS Longueur 0,50m.</b>				
Largeur 18	CHR 2/18	G/B/P	49 x 18 x 4	7,5 kg
Largeur 23	CHR 2/23	G/B/P	49 x 23 x 4	10 kg
Largeur 28	CHR 2/28	G/B/P	49 x 28 x 4	12 kg
Largeur 33	CHR 2/33	G/B/P	49 x 33 x 4	14,5 kg
Largeur 45	CHR 2/45	G/B/P	49 x 45 x 4	22 kg
Largeur 60	CHR 2/60	G	49 x 60 x 4	31 kg
<b>CHAPERONS PLATS</b>				
Largeur 23	CHR 0/23	G/B/P	49 x 23 x 4	9 kg
Largeur 28	CHR 0/28	G/B/P	49 x 28 x 4	11 kg
Largeur 33	CHR 0/33	G/B/P	49 x 33 x 4	13,5 kg
<b>CHAPERONS 1 PENTE</b>				
Largeur 23	CHR 1/23	G/B/P	49 x 23 x 4 + 6	11,5 kg
Largeur 28	CHR 1/28	G/B/P	49 x 28 x 4 + 6	14,5 kg
Largeur 33	CHR 1/33	G/B/P	49 x 33 x 4 + 6	17,5 kg
Mortier pour joints	Weser-Mix JL	B/P	Sac	25 kg

Coloris : G : Gris - P : Ton pierre - B : Blanc cassé



**WESER SAS**

1 route de Cléré - 37130 Mazières-de-Touraine

Tél. +33(0)2 47 96 23 23 - Fax +33(0)2 47 96 44 69

**Internet : [www.weser.fr](http://www.weser.fr)**