




TERREAL

---

# Ségala Vieux Pays

*Vieille tuile de tradition / 45 à 50 au m<sup>2</sup>*



L'aspect rustique  
des vieilles tuiles  
du Sud-Ouest



Vieille tuile de tradition / 45 à 50 au m<sup>2</sup>

# Ségala Vieux Pays

Produite dans l'unité du Ségala, spécialisée en tuiles plates filées, la Ségala Vieux Pays restitue l'aspect des vieilles tuiles de pays grâce à sa peau "grattée" usée par le temps et son pureau brouillé caractéristique des tuiles de récupération.

L'aspect rustique  
des vieilles tuiles  
du Sud-Ouest

Coloris Pourpre ancien



- ✓ **Peau "grattée" usée par le temps**
- ✓ **Pureau brouillé** caractéristique des tuiles de récupération
- ✓ **Format authentique** de la région du Lot et de la Dordogne
- ✓ **Accroche facile et sûre** grâce à ses barrettes en sous-face



Coloris Vieille terre

## La Ségala Vieux Pays à l'essentiel

1V20

Dimensions hors-tout (cm)	20 x 29 x 1,6		
Nombre de tuiles au m <sup>2</sup>	45 / 48 / 50		
Poids unitaire (kg)	1,7		
Pureau (cm)	11	10,5	10
Recouvrement (cm)	7	8	9
Liteaux (ml/m <sup>2</sup> )	9	9,6	10
Nombre de tuiles par palette*	576		
Pente minimale théorique**	60% / 31°		

En zone 1 situation protégée avec écran.

\* Le nombre de tuiles par palette est donné à titre indicatif.  
\*\* Pour le tableau complet des pentes minimales, se référer au guide Tuiles Plates.  
Les dimensions des tuiles admettent une tolérance normative de +/- 2%

**P** Très pendante



Conforme à la norme NF EN 1304 / Imperméabilité : classe 1 (EN 539-1)  
Résistance au gel : niveau 1, 150 cycles (EN 539-2).



“ Elle peut être utilisée en panache avec la Sologne Vieux Pays pour varier les formats. ”





Pourpre ancien



Manoir



Vieille terre



Vieux clocher

### Note de prescription

Les tuiles seront plates de type "Monuments Historiques" et en terre cuite filée. Elles auront l'aspect suivant :

- De format 20 x 29 cm.
- D'une épaisseur de 1,6 cm.
- Avec un pureau obligatoirement brouillé, c'est-à-dire

*présentant des longueurs de pureau longitudinal volontairement variables.*

- Les tuiles à pureau droit ne seront pas admises.

- Disposant d'une barrette d'accrochage continue en sous-face pour faciliter le traitement des points singuliers.

- ▶ Plus d'informations
- ▶ Note de prescription détaillée
- ▶ Références chantiers



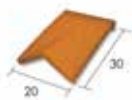
# Accessoires



## 1 Plain-carré

### 611 P20

Tuile chatière passe-barre  
(section ventilation 35 cm<sup>2</sup>) / 1,6 kg



### 61 P20

Tuile chatière demi-ronde  
(section ventilation 35 cm<sup>2</sup>) / 1,6 kg



### 1 V20W

Tuile Ségala Vieux Pays gironnée  
Poids variable



### 65 P20

Tuile à douille  
Ø 150 mm / 5,4 kg



### 660 XGP

Lanterne Ø 150 mm  
3,8 kg



## Accessoires de toitures



### Lahe-Roll

Closoirs souples ventilés  
100% aluminium - Largeurs  
210/280/320/370 mm



### Lahe-Pro Alu

Closoirs rigides ventilés  
bavette aluminium - Largeurs  
90/120/140 mm



### Lahe-Pro Plomb

Closoirs rigides ventilés  
bavette plomb - Largeurs  
90/120/140 mm



### Support de liteau

Maintien du liteau sur faîtage et arêtier  
Réglable de 30 à 45 mm - Orientable,  
se cloue à cheval sur la ferme



### Support de liteau bois



### Clip pour faîtière



### Closoir d'égout PVC



### Liteau ventilé PVC

## 2 Faîtières-arêtiers

### 34 XGP

Faîtière demi-ronde  
3 au ml / 3,8 kg



### 432 XGP

Arêtier cornier angulaire (type "Nord")  
10 au ml / 1,6 kg



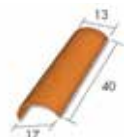
### 365 XGP

Fronton de faîtière demi-ronde  
3 kg



### 1 CV

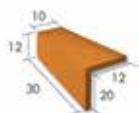
Tuile Canal Vendéenne  
3,4 au ml / 1,5 kg



## 3 Rives

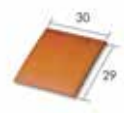
### 201 V20

Rive à rabat gauche  
4,5 au ml / 2,4 kg



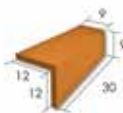
### 4 V20

Tuile et demie 30 x 30  
4,5 au ml / 2,2 kg



### 202 V20

Rive à rabat droite  
4,5 au ml / 2,4 kg



## Écrans de sous-toiture

### Esterre 60HPV

Ecran de sous-toiture respirant HPV  
résistance R2 (rix 1,50 m x 50 m)



### Esterre 90HPV

Ecran de sous-toiture respirant HPV  
haute résistance R3 (rix 1,50 m x 50 m)

### Esterre réfléchissant 60HPV

### Esterre 60HPV (plus)

## Sorties de toit

### Sortie de toit

Sortie de Toit 400 x 400 carrée  
crépie standard  
Conduit LGI Ø 230mm



### Plaque d'étanchéité

# Informations techniques et mise en œuvre (DTU 40.23)

Les tuiles en terre cuite ont chacune leurs nuances propres; ainsi les toitures ne représentent-elles jamais un aspect monochrome. Le couvreur, détenteur des règles de l'art, saura les mélanger pour obtenir un effet harmonieux.



La tuile Ségala Vieux Pays bénéficie de la marque NF. Délivrée par l'AFNOR, elle constitue un gage de qualité du produit fini. Les caractéristiques certifiées par la marque NF Tuiles de Terre Cuite sont l'aspect, les caractéristiques géométriques, la résistance à la rupture par flexion, l'imperméabilité, la résistance au gel ([www.marque-nf.com](http://www.marque-nf.com)).



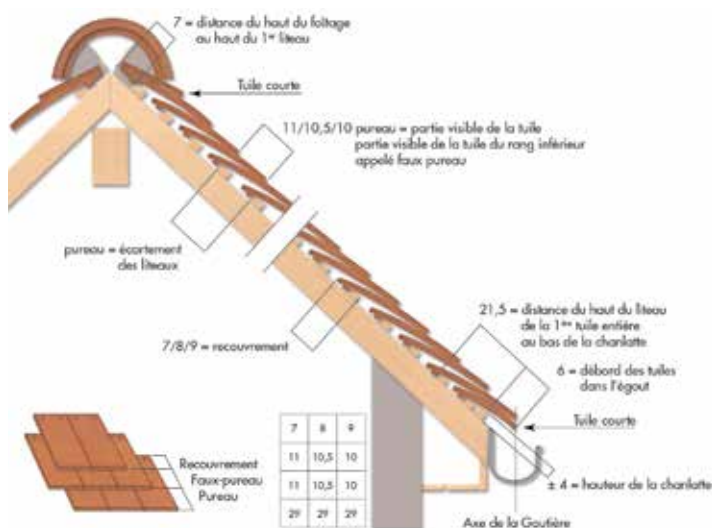
L'ensemble des tuiles et accessoires de la gamme Terreal font l'objet d'une Déclaration des Performances ([www.terreal.com/fr/marquage-ce](http://www.terreal.com/fr/marquage-ce)). Ils répondent aux exigences de durabilité de tous les pays de l'Espace Économique Européen.



Sans préjudice de la garantie légale des articles 1641 et suivants du Code Civil, nous garantissons en France ce produit contre le gel pendant 30 ans à compter de la date de livraison. Au titre de cette garantie, nous nous engageons à la fourniture des produits remplaçant ceux reconnus défectueux.

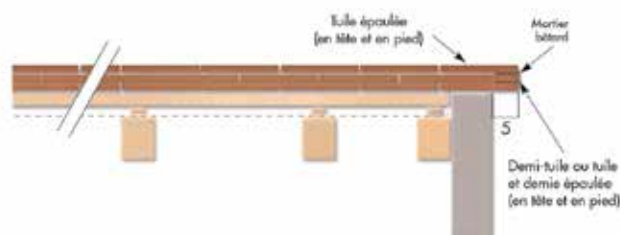
Cette garantie s'applique sous réserve d'une part que nos produits aient été mis en œuvre conformément aux DTU, Avis Techniques et Règles de l'Art en vigueur ainsi qu'aux préconisations figurant dans nos documentations et d'autre part que les conditions d'usage et d'entretien, prévues dans ces mêmes documents, soient respectées. L'appel en garantie doit, dans tous les cas, être fait dès l'apparition du désordre. Un certificat de garantie peut vous être fourni sur simple demande.

## Répartition longitudinale

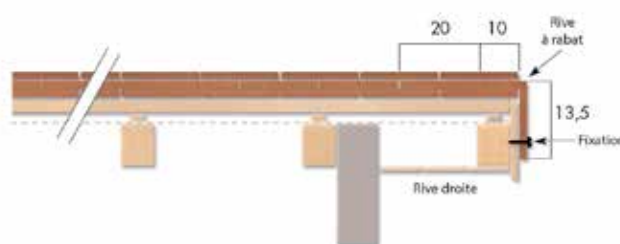


## Rives

### Rives débordantes



### Rives à rabat



## Calcul du nombre de chatières

PRINCIPE D'ISOLATION DANS LES COMBLES		NOMBRE DE TUILES DE VENTILATION			
		100 m <sup>2</sup>	150 m <sup>2</sup>	200 m <sup>2</sup>	250 m <sup>2</sup>
SURFACE PROJÉTÉE AU SOL					
Cas n°1	Isolation rattachée au plancher sans sous-toiture				
Cas n°2	Isolation rattachée au plancher avec sous-toiture	6	9	11	14
Cas n°3	Isolation sous la couverture avec sous-toiture				
Cas n°4	Isolation sous la couverture avec sous-toiture HPV et pare-vapeur continu				
Cas n°5	Isolation sous la couverture sans sous-toiture	10	14	19	24

Le nombre de chatières est arrondi à l'entier supérieur, conformément aux recommandations du DTU. Voir notre Guide Tuiles Plates pour l'utilisation de ce tableau.

## Pentes minimales admissibles

ZONES D'APPLICATION		TUILES PLATES / SOUS DTU 40.23											
		ZONE 1			ZONE 2			ZONE 3					
		Longueur de recouvrement X ≥ 8 cm (%/°)	Longueur de recouvrement X ≥ 7 cm (%/°)	Longueur de recouvrement X ≥ 8 cm (%/°)	Longueur de recouvrement X ≥ 7 cm (%/°)	Longueur de recouvrement X ≥ 9 cm (%/°)	Longueur de recouvrement X ≥ 8 cm (%/°)						
SANS ÉCRAN	Situation protégée	70	35	80	38,7	70	35	80	38,7	80	38,7	90	42
	Situation normale	80	38,7	90	42	90	42	100	45	100	45	110	47,7
	Situation exposée	100	45	110	47,7	110	47,7	120	50,2	115	49	125	51,3
AVEC ÉCRAN	Situation protégée	60	31	70	35	60	31	70	35	70	35	80	38,7
	Situation normale	70	35	80	38,7	80	38,7	85	40,4	85	40,4	95	43,6
	Situation exposée	85	40,4	95	43,5	95	43,6	105	46,4	100	45	110	47,8

Ces pentes sont valables pour des rampants dont la largeur de projection horizontale n'exède pas 8 m (cf. DTU 40.23, article 4.1). Pour les longueurs supérieures, nous consulter.

TERREAL  
15, rue Pagès - 92150 - Suresnes CEDEX  
[www.terrealcouverture.com](http://www.terrealcouverture.com)



**Direction Régionale Nord**  
37, rue du Pieu - 78130 - Les Mureaux  
Tél.: 01 30 90 42 20 Fax: 01 30 99 75 95  
**Direction Régionale Ouest**  
RN 141 - 16270 - Roumazières-Loubert  
Tél.: 05 45 71 80 00 Fax: 05 45 71 80 10

E-mail: [tuiles.terreal@terreal.com](mailto:tuiles.terreal@terreal.com)

Cachet

Assistance Technique Tuiles:

**► N° Indigo 0 820 07 06 05**

0,15 € TTC / MN

**TERREAL**  
Terre de votre imagination