

# MÉHAT GIRPAV

LE SPÉCIALISTE DE LA  
CLÔTURE BÉTON



## CLÔTURE CLASSIQUE

Le meilleur rapport qualité / prix / longévité

  
FABRICATION FRANÇAISE

## LES ATOUTS D'UNE CLÔTURE CLASSIQUE

- **Robuste et durable :**

En béton armé, teinté dans la masse pour les coloris Ton pierre et Anthracite, elle est imputrescible et résiste aux intempéries

- **100% occultante**

- **Mise en oeuvre rapide et sans dégradation de terrain** (contrairement à un ouvrage maçonné)

- **Entretien limité :**

Une fois le minéralisant appliqué, un simple nettoyage annuel à l'eau suffit

- **Écologique :**

Fabrication en France à partir de matériaux naturels et recyclables

- **Meilleur rapport qualité / prix / longévité**



- Pour un mur 100% occultant, réaliser un joint entre les plaques.
- Minéralisant coloré obligatoire pour protéger la clôture, uniformiser sa teinte et garantir sa tenue dans le temps.

## PLAQUES CLASSIQUES



### 4 MODÈLES DE PLAQUES CLASSIQUES

**Pour composer une clôture jusqu'à 2,25 m de haut hors sol**

*Pour les hauteurs supérieures : nous consulter.*

- **2 hauteurs :** 25 et 50 cm

- **Longueur :** 192 cm

- **3 finitions :**

- 1 Lisse

- 2 ½ chaperon

- 3 Chaperon à sceller



### COLORIS DISPONIBLES :



Gris béton



Ton pierre\*



Anthracite\*



\* Minéralisant coloré MÉHAT GIRPAV obligatoire

## ■ POTEAUX À DÉMOULAGE DIFFÉRÉ NOUVEAUTÉ


### La solution esthétique

- Finition lisse sur 3 faces
- Tête plate
- Section réduite pour une meilleure intégration dans le linéaire
- Poids réduit : manutention et installation facilitées

- **Section** : 10 x 12 cm
- **5 longueurs** : de 2 m à 3 m

#### · 3 types :

- 1 Intermédiaire : 2 feuillures
- 2 Finition : 1 feuillure
- 3 Angle : 2 feuillures



\* Épaisseur de la feuillure identique pour les 3 poteaux

Côtes en cm

# POTEAUX À SCELLER

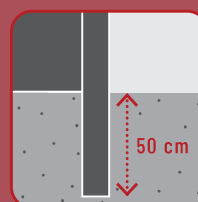


## COLORIS DISPONIBLE



Gris béton

## PRÉCONISATIONS DE POSE




### SCELLEMENT POTEAUX : 50 CM MINIMUM\*

\* Donné à titre indicatif : à adapter selon la hauteur de la clôture, la nature du sol et la région d'installation. Pour les clôtures supérieures à 2 m de haut hors sol, prévoir un scellement de 70 cm minimum.

## ■ POTEAUX À DÉMOULAGE IMMÉDIAT

### La solution économique

- Tête pointe de diamant
- **Section** : 12 x 12 cm
  - **5 longueurs** : de 2 m à 3 m
- #### · 3 types :
- 1 Intermédiaire : 2 feuillures
  - 2 Finition : 1 feuillure
  - 3 Angle : 2 feuillures



\* Épaisseur de la feuillure identique pour les 3 poteaux

Côtes en cm



## COLORIS DISPONIBLES :



Gris béton



Ton pierre\*



Anthracite\*



\* **Minéralisant coloré MÉHAT GIRPAV**  
obligatoire