

Gamme de coloris


Pour pallier les légères différences de coloris inhérentes à la cuisson et à la matière première nous vous recommandons de panacher les produits. Le rendu des coloris sur ces photos n'est pas contractuel et ne peut être complètement fidèle à la réalité. Pour confirmer votre choix notre service «Envoi échantillons» se tient à votre disposition.



Ardoisé



Vieilli
Masse



Rouge



Flammé
Rustique

Tuile à emboîtement grand moule faiblement galbée à relief PV 10 Huguenot



Coloris Vieilli Masse

Une valeur
sûre.

- Pureau variable 66 mm
- Pose à joints droits ou croisés
- Haut niveau d'étanchéité
- Pose à faible pente
- Finition haut de gamme



Réf.214



Garantie
30 ans

BVCert. 6022823

Cette tuile est compatible avec une pose en bardage.
Pour plus d'informations, vous référer au Guide pratique Bardage du CSTB ou contactez notre service Hotline 0 810 148 223.



Site industriel de Saint Germer de Fly
60850 Saint Germer de Fly
Tél. 03 44 82 81 00 - Fax 03 44 82 64 46
www.imerys-toiture.com



Toutes les tuiles IMERYS Toiture sont conformes aux exigences de la norme NF EN 1304.
Seuls les modèles de tuile identifiés par le logo NF ou le logo NFM sont conformes aux exigences du référentiel de la marque NF Tuiles de Terre Cuite NFO63. Depuis le 1er juillet 2010, l'ensemble des produits de notre gamme est conforme à la résistance au gel méthode E 150 cycles. Les caractéristiques certifiées par la marque NF Tuile Terre Cuite sont l'aspect, les caractéristiques géométriques, la résistance à la rupture par flexion, l'imperméabilité (classe 1), la résistance au gel selon la NF EN 539-2 et la résistance au gel «climat de montagne» (uniquement pour les modèles identifiés par le logo NFM).
www.marque-nf.com



Garantie
30 ans

Ce produit a été fabriqué selon une organisation qualité certifiée conforme par l'AFNOR Certification à la norme ISO 9001 et ISO 14001 pour l'environnement.



Cette documentation annule et remplace les précédentes éditions. C'est un document non contractuel susceptible d'être modifié à tout moment, voir les dernières informations actualisées sur la fiche produit du site www.imerys-toiture.com
DOS 4671 - MAJ 03-2015 - IMERYS TC - ISSN en cours - RCS Lyon B449 354 224 - Réalisation : Signé PGD - Crédits Photos IMERYS TC




NOUS INNOVONS POUR L'HABITAT DURABLE



Tuile à emboîtement grand moule faiblement galbée à relief PV 10 Huguenot

Vous avez besoin d'un quantitatif ? D'une validation technique ?



Emboîtement Pose Longueur hors tout ≈ 460 mm Largeur hors tout ≈ 306 mm Poids unitaire ≈ 4,3 kg Nombre au m² de 9,9 à 12 (selon recouvrement) DTU 40-21 Site de production S^t Germer de Fly

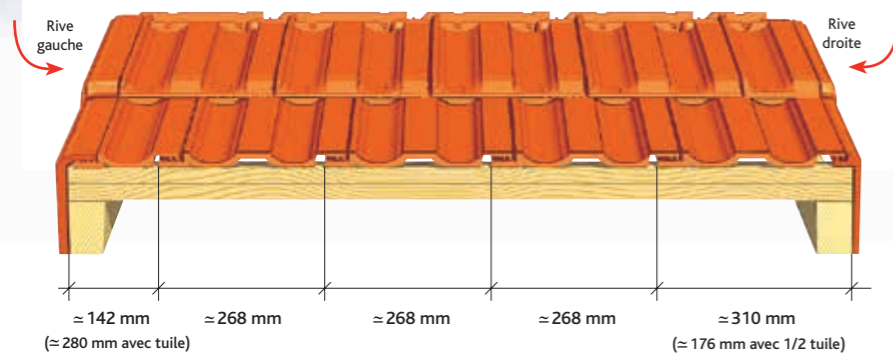
Caractéristiques techniques

ml de liteaux par m² de couverture :
 - Pureau mini de 310 mm : = 3,22 ml
 - Pureau moyen de 343 mm : = 2,91 ml
 - Pureau maxi de 376 mm : = 2,66 ml
Nombre au m² : de 9,9 à 12 selon recouvrement

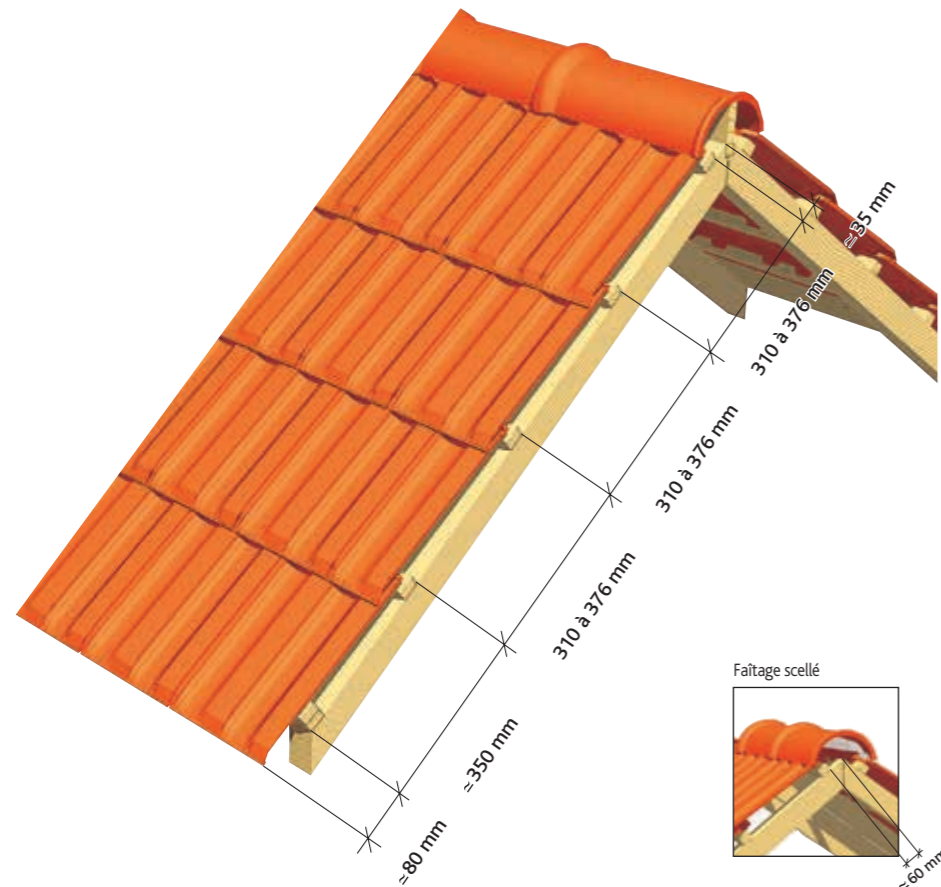
Poids au m² : ≈ 43 kg (10 tuiles au m²)
Pureau catalogue variable :
 de 310 mm mini à 376 mm maxi
Largeur utile : ≈ 268 mm
Quantité par palette : 240 tuiles
Pose à joints droits ou croisés

Coupe transversale au niveau du liteau

Pose avec rives individuelles




Cotations



Tuiles complémentaires

Accessoires de plain pan



Tuile de ventilation PV 10 (section avec grille = 50 cm²) Réf. 214.20

Tuile à douille PV 10 Ø 160 utile (conforme VMC) Réf. 214.32

Tableaux des pentes minimales admissibles (exprimé en m/m - extrait du DTU 40-21).

Sans écran Zones géographiques d'application

| Sites | Zone 1 < 200m | | | Zone 2 entre 200 et 500m | | | Zone 3 > 500m | | |
|---------|---------------|------|------|--------------------------|------|------|---------------|------|------|
| | A | B | C | A | B | C | A | B | C |
| Protégé | 0,22 | 0,26 | 0,27 | 0,24 | 0,28 | 0,30 | 0,27 | 0,30 | 0,35 |
| Normal | 0,25 | 0,28 | 0,32 | 0,27 | 0,32 | 0,35 | 0,30 | 0,36 | 0,40 |
| Exposé | 0,33 | 0,35 | 0,42 | 0,37 | 0,39 | 0,45 | 0,40 | 0,43 | 0,50 |

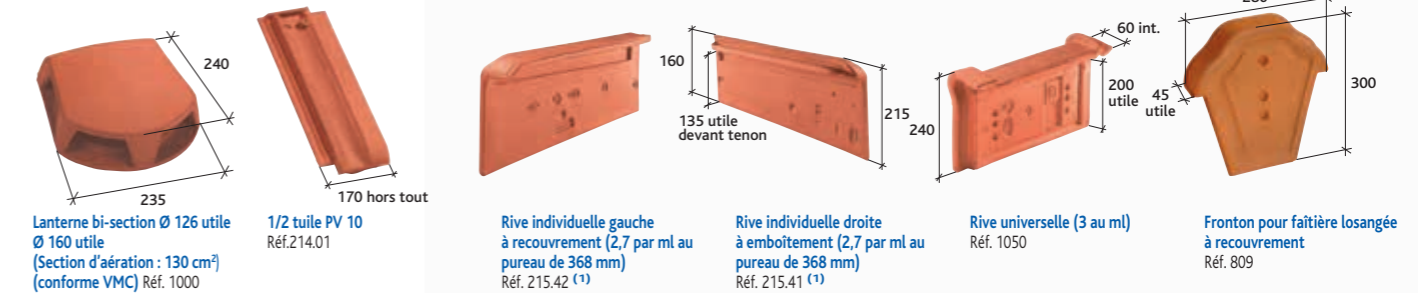
Colonne A : rampants jusqu'à 6,50m de projection horizontale
Colonne B : rampants supérieurs à 6,50m et jusqu'à 9,50m de projection horizontale

Avec écran Zones géographiques d'application

| Sites | Zone 1 < 200m | | | Zone 2 entre 200 et 500m | | | Zone 3 > 500m | | |
|---------|---------------|------|------|--------------------------|------|------|---------------|------|------|
| | A | B | C | A | B | C | A | B | C |
| Protégé | 0,19 | 0,22 | 0,23 | 0,21 | 0,24 | 0,26 | 0,23 | 0,26 | 0,30 |
| Normal | 0,21 | 0,24 | 0,27 | 0,23 | 0,27 | 0,30 | 0,26 | 0,31 | 0,34 |
| Exposé | 0,28 | 0,30 | 0,36 | 0,32 | 0,33 | 0,39 | 0,34 | 0,37 | 0,43 |

Colonne C : rampants supérieurs à 9,50m et jusqu'à 12m de projection horizontale
Au delà de 12m consulter notre Hot Line.

Accessoires de rive



Lanterne bi-section Ø 126 utile Ø 160 utile (Section d'aération : 130 cm²) (conforme VMC) Réf. 1000

1/2 tuile PV 10 Réf.214.01

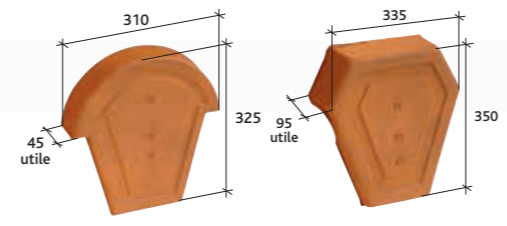
Rive individuelle gauche à recouvrement (2,7 par ml au pureau de 368 mm) Réf. 215.42 (1)

Rive individuelle droite à emboîtement (2,7 par ml au pureau de 368 mm) Réf. 215.41 (1)

Rive universelle (3 au ml) Réf. 1050

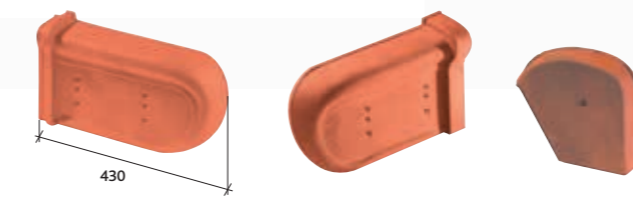
Fronton pour faîtière losangée à recouvrement Réf. 809

Accessoires de rive



Fronton pour faîtière 1/2 ronde à recouvrement Réf. 807

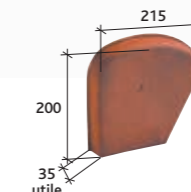
Fronton de rive universelle Réf. 1080



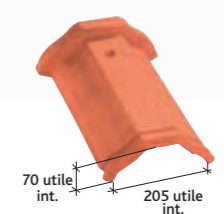
About de rive universelle gauche Réf. 1070

About de rive universelle droit Réf. 1071

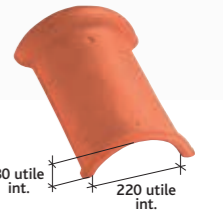
Fronton droit pour faîtière Shed Réf. 805



Fronton gauche pour faîtière Shed Réf. 806



Faîtière losangée à emboîtement (2,5 au ml) Réf. 716

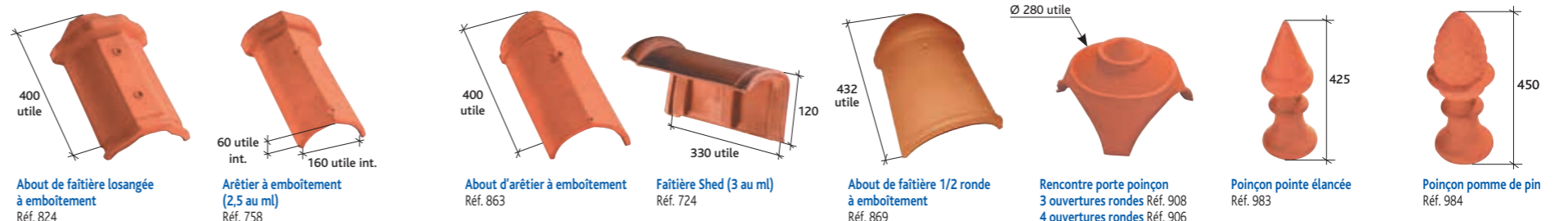


Faîtière 1/2 ronde à emboîtement (2,5 au ml) Réf. 717

Accessoires de faîtière



Accessoires de faîtière



About de faîtière losangée à emboîtement Réf. 824

Arêtier à emboîtement (2,5 au ml) Réf. 758

About d'arêtier à emboîtement Réf. 863

Faîtière Shed (3 au ml) Réf. 724

About de faîtière 1/2 ronde à emboîtement Réf. 869

Rencontre porte poinçon 3 ouvertures rondes Réf. 908 4 ouvertures rondes Réf. 906

Poinçon pointe élancée Réf. 983

Poinçon pomme de pin Réf. 984

Accessoires fonctionnels



Tuile en verre Réf. VER 214

Châssis aluminium universel pour tuiles faiblement galbées, plates et à pureau plat (double vitrage) Réf. CHFAGTPPP (2)

Crochet «PM» fixation pour égout Réf. CRP 03

Fixation dans l'emboîtement Réf. MONO 14 - 16 - 17

Crochet à neige Réf. CRN 14 (3)(4)



Pot de Peinture 25cl pour retouches coloration Tuiles IMERYS - Coloris Ardoisé Réf. PEINT01

| Section du liteau | 25x27 | 27x40 | 40x40 |
|-------------------|--------|--------|--------|
| Type de crochet | Mono14 | Mono16 | Mono17 |

(1) Accessoire commun aux modèles HP10 Huguenot, HP13 Évolutive, H13, H 10 Huguenot, PV 10 Huguenot, H 14 Huguenot, Losangée Huguenot et PV13 Huguenot
(2) Produit disponible en coloris Brun et Ardoisé
(3) Disponible en coloris Rouge et Anthracite
(4) Accessoire commun aux modèles PV 10 et Rhôna 10

Tuile à énergie solaire



Tuile photovoltaïque
Contacter notre Hotline technique pour avoir l'offre technique la plus adaptée à votre projet.
N° Azur 0 810 148 223